

# カンシキくん

## —窓部材対応サッシ一覧—

2016年3月現在(エルスターSは6月現在)









**LIXIL**




レガリス エルスターX・S マイスターⅡ サーモスX・L サーモスⅡS/H  
防火戸FG-F・FG-S/H 防火戸サーモスX 防火戸サーモスFG-C

旭トステム外装株式会社

# レガリス(2016年3月現在)

引き違い窓							

装飾窓	縦すべり出し窓T	縦すべり出し窓TF	縦すべり出し窓TFT	横すべり出し窓S	横すべり出し窓SF	開き窓C	開き窓CF
							
	○	○	○	○	○	○	○
FIX窓							
							
	○						



















ドア	テラス TD	テラス TDF	勝手口ドア KD
			
	○	○	○

対応可否記号について  
 対応可 : ○  
 条件付き対応可 : △  
 (サッシ枠にビス頭・ヒンジなどの出っばりがあり、窓部材の部分的な切欠きなど現場加工が必要な場合があります)  
 不可 : ×

# エルスターX(2016年3月現在)

引き違い窓	単体サッシ(HH)	単体サッシ(HKK)	単体シャッター						
	○*	○*	○						
装飾窓	縦すべり出し窓T	縦すべり出し窓TF	縦すべり出し窓TFT	縦すべり出し窓 T/F	横すべり出し窓 S	横すべり出し窓 SF	横すべり出し窓 S/F		
	○	○	○	○	○	○	○		
装飾窓	大開口横すべり出し窓 DS	開き窓テラス C	開き窓テラス CF	開き窓テラス CFC	FIX窓				
	○	○	○	○	○				
ドア	テラス勝手ロドア TKD (中棧パネル付タイプ)	テラス勝手ロドア TKD (1枚ガラスタイプ)	<p>対応可否記号について</p> <p>対応可 : ○</p> <p>条件付き対応可 : △</p> <p>(サッシ枠にビス頭・ヒンジなどの出っばりがあり、窓部材の部分的な切欠きなど現場加工が必要な場合があります)</p> <p>不可 : ×</p>					<p>※ 下枠に補強金具が着く場合あり</p> <p>場合によってはシーリング処理が必要。</p>	
	○	○							

# エルスターS① (2016年6月現在)

引き違い窓	単体サッシ(HH)	単体サッシ(HKK)	面格子付引き違い窓(HM)	単体シャッター			
							
	○*	○*	○*	○			
装飾窓	縦すべり出し窓T	縦すべり出し窓TF	縦すべり出し窓TFT	縦すべり出し窓 T/F	横すべり出し窓 S	横すべり出し窓 SF	横すべり出し窓 SFS
							
	○	○	○	○	○	○	○
	横すべり出し窓 S/F	横すべり出し窓 SS	高所用横すべり出し窓 KS	大開口横すべり出し窓DS	開き窓テラス C	開き窓テラス CF	開き窓テラス CFC
							
	○	○	○	○	○	○	○

対応可否記号について

対応可 : ○


















条件付き対応可 : △

(サッシ枠にビス頭・ヒンジなどの出っばりがあり、窓部材の部分的な切欠きなど現場加工が必要な場合があります)

不可 : ×

※ 下枠に補強金具が着く場合あり。場合によってはシーリング処理が必要。

# エルスターS② (2016年6月現在)

装 飾 窓	FIX窓 F	FIX窓 FF	上げ下げ窓 FS	上げ下げ窓 FSFS	面格子付上げ下げ窓 FSM	ドレキップ窓 D	デザイン連段窓 TF/FS
							
	○	○	○	○	○	○	○
	デザイン連段窓 F/SFS	デザイン連段窓 TFT/3F	デザイン連段窓 4T	外倒し窓 Y	突出し窓 Z		
							
	○	○	○	○	○	○	○
	テラスドア TD	テラスドア TDF	テラスドア TDFTD	勝手ロドア KD (1枚ガラスタイプ)	勝手ロドア KD (中棧パネル付タイプ)		
							
	○	○	○	○	○		

対応可否記号について






















対応可 : ○

条件付き対応可 : △




(サッシ枠にビス頭・ヒンジなどの  
出っばりがあり、窓部材の部分的  
な切欠きなど現場加工が必要な  
場合があります)

不可 : ×




# マイスターⅡ (2016年3月現在)


引き違い窓	単体サッシ	単体サッシ(HKK)	単体サッシ(シャッター)		ボウウィンドウ	台形出窓	
							
	○*	○*	○		×	×	
装飾窓	縦すべり出し窓ワイド	ワイドビュー	横すべり出し窓ワイド	高所用換気窓	大開口横すべり出し窓S	開き窓テラス	FIX窓ワイド
							
	○	○	○	○	○	○	○
ドア	マイスタービュー-TFT/3F/T/F	上げ下げ窓SH	ドレキップ	両開き窓アール型	FIX窓アール型	サークルFIX	
							
	○	○	○	×	×	×	
ドア	オープンテラスドア	両開き窓・テラス角型	テラス勝手口ドア	<p>対応可否記号について</p> <p>対応可 : ○</p> <p>条件付き対応可 : △</p> <p>(サッシ枠にビス頭・ヒンジなどの出っぱりがあり、窓部材の部分的な切欠きなど現場加工が必要な場合があります)</p> <p>不可 : ×</p>			<p>※ 下枠に補強金具が着く場合あり</p> <p>場合によってはシーリング処理が必要。</p>
							
	○	○	○				

# サーモスX(2016年3月現在)

引き違い窓	単体サッシ	シャッターサッシ	面格子付きサッシ			
						
	○*	○	○*			








装飾窓	縦すべり出し窓T	縦すべり出し窓TF	縦すべり出し窓TFT	横すべり出し窓	FIX窓	
						
	△	○	○	○	○	












引き違い窓H	引き違い窓HK	引き違い窓HKK			
					
○*	○*	○*			

ドア	テラスドア	勝手ロドア	対応可否記号について 対応可 : ○ 条件付き対応可 : △ (サッシ枠にビス頭・ヒンジなどの出っばりがあり、窓部材の部分的な切欠きなど現場加工が必要な場合があります) 不可 : ×
			
	○	○	

※ 下枠に凹にがあり、開口部材との隙間(7mm)の採り方に注意。  
 詳細は最新版の専用施工マニュアルを参照ください。

# サーモス L①(2016年3月現在)

引き違い窓	単体サッシ	フレームインタイプH	フレームインタイプHK	フレームインタイプHKK	シャッターサッシ	面格子付きサッシ	雨戸付引き違いサッシ
							
	○※	○※	○※	○※	○	○※	×

装飾窓	縦すべり出し窓T オペレーター	縦すべり出し窓TF オペレーター(FIX・外押縁タイプ)	縦すべり出し窓TF オペレーター(FIX・内押縁タイプ)	縦すべり出し窓TFT オペレーター(FIX・外押縁タイプ)	縦すべり出し窓TFT オペレーター(FIX・内押縁タイプ)	縦すべり出し窓T カムラッチ	縦すべり出し窓TF カムラッチ(FIX・外押縁タイプ)
							
	○	○	○	○	○	○	○
	縦すべり出し窓TF カムラッチ(FIX・内押縁タイプ)	縦すべり出し窓TFT カムラッチ(FIX・外押縁タイプ)	縦すべり出し窓TFT カムラッチ(FIX・内押縁タイプ)	横すべり出し窓 オペレーター	横すべり出し窓 カムラッチ	高所用横すべり出し窓	上げ下げ窓FS
							
○	○	○	○	○	○	○	

## 対応可否記号について










- 対応可 : ○  
 条件付き対応可 : △  
 (サッシ枠にビス頭・ヒンジなどの出っばりがあり、窓部材の部分的な切欠きなど現場加工が必要な場合があります)  
 不可 : ×

※ 下枠に凹にがあり、開口部材との隙間(7mm)の採り方に注意。  
 詳細は最新版の専用施工マニュアルを参照ください。

**枠付け面格子を取り付けの場合はブラケット部分が窓部に干渉する場合があります注意が必要です**



# サーモス L②(2016年3月現在)

装 飾 窓	面格子付上げ下げ窓FS	FIX窓 (外押縁タイプ)	FIX窓 (内押縁タイプ)	ルーバー窓IF	装飾引き違い窓H	装飾引き違い窓HK	装飾引き違い窓HKK
							
	○	○	○	○	○※	○※	○※
	内倒し窓	外倒し窓					
							
○	○						







ド ア	テラスドア	彩風勝手ロドアFS	勝手ロドア
			
	○	○	○

対応可否記号について  
 対応可 : ○  
 条件付き対応可 : △  
 (サッシ枠にビス頭・ヒンジなどの出っばりがあり、窓部材の部分的な切欠きなど現場加工が必要な場合があります)  
 不可 : ×








※ 下枠に凹にがあり、開口部材との隙間(7mm)の採り方に注意。  
 詳細は最新版の専用施工マニュアルを参照ください。

**枠付け面格子を取り付けの場合はブラケット部分が窓部材に干渉する場合があります注意が必要です**

# サーモスII S/H(2016年3月現在)

引き違い窓	単体サッシ	フレームインタイプH	フレームインタイプHK	フレームインタイプHKK	シャッターサッシ	面格子付きサッシ	
							
	○※	○※	○※	○※	○	○※	

装飾窓	縦すべり出し窓T	縦すべり出し窓TF	縦すべり出し窓TFT	横すべり出し窓	上げ下げ窓FS	面格子付上げ下げ窓FS	内倒し窓
							
	○	○	○	○	○	○	△

装飾窓	外倒し窓	高所用横すべり出し窓	FIX窓	ルーバー窓IF	引き違い窓H	引き違い窓HK	引き違い窓HKK
							
	○	○	○	○	○※1	○※1	○※1

ドア	テラスドア	彩風勝手口ドアFS
		
	○	○





対応可否記号について  
 対応可 : ○  
 条件付き対応可 : △  
 (サッシ枠にビス頭・ヒンジなどの出っばりがあり、窓部材の部分的な切欠きなど現場加工が必要な場合があります)  
 不可 : ×

※ 下枠に凹にがあり、開口部材との隙間(7mm)の採り方に注意。  
 詳細は最新版の専用施工マニュアルを参照ください。

**枠付け面格子を取り付けの場合はブラケット部分が窓部材に干渉する場合があります注意が必要です**

# 防火戸 FG-F (2016年3月現在)












引き違い窓							

装飾窓	縦すべり出し窓T	縦すべり出し窓TF	横すべり出し窓	FIX窓			
							
	○	○	○	○			

ドア	開きテラスドア	
		
	○	

対応可否記号について  
 対応可 : ○  
 条件付き対応可 : △  
 (サッシ枠にビス頭・ヒンジなどの出っばりがあり、窓部材の部分的な切欠きなど現場加工が必要な場合があります)  
 不可 : ×


# 防火戸 FG-S/H(2016年3月現在)





引き違い窓	単体サッシ	シャッターサッシ	面格子付きサッシ				
							
	○*	○*	○*				
装飾窓	縦すべり出し窓	横すべり出し窓	高所用横すべり出し窓	上げ下げ窓FS	面格子付上げ下げ窓FS	FIX窓	
							
	△	○	○	○	○	○	
ドア	開きテラスドア	彩風勝手口ドアFS	<p>対応可否記号について</p> <p>対応可 : ○</p> <p>条件付き対応可 : △ (サッシ枠にビス頭・ヒンジなどの出っばりがあり、窓部材の部分的な切欠きなど現場加工が必要な場合があります)</p> <p>不可 : ×</p>				
							
	○	○					



※ 下枠に凹にがあり、開口部材との隙間(7mm)の採り方に注意。  
 詳細は最新版の専用施工マニュアルを参照ください。

**枠付け面格子を取り付けの場合はブラケット部分が窓部材に干渉する場合があります注意が必要です**

# 防火戸サーモスX(2016年3月現在)

引き違い窓	シャッターサッシ						
							
	○※1						




装飾窓	縦すべり出し窓T	縦すべり出し窓TF	横すべり出し窓	FIX窓			
							
	△	○	○	○			




ドア	開きテラス(フリクションアーム)	開きテラス(ドアクローザ)
		
	○	○

対応可否記号について  
 対応可 : ○  
 条件付き対応可 : △  
 (サッシ枠にビス頭・ヒンジなどの出っぱりがあり、窓部材の部分的な切欠きなど現場加工が必要な場合があります)  
 不可 : ×

※ 下枠に凹にがあり、開口部材との隙間(7mm)の採り方に注意。  
 詳細は最新版の専用施工マニュアルを参照ください。

# 防火戸 FG-C (2016年3月現在)

引き違い窓	単体サッシ	シャッターサッシ	面格子付きサッシ				
							
	○*	○*	○*				

装飾窓	縦すべり出し窓T	横すべり出し窓	FIX窓				
							
	△	○	○				

ドア	開きテラスドア	
		
	○	

対応可否記号について  
 対応可 : ○  
 条件付き対応可 : △  
 (サッシ枠にビス頭・ヒンジなどの出っぱりがあり、窓部材の部分的な切欠きなど現場加工が必要な場合があります)  
 不可 : ×

※ 下枠に凹にがあり、開口部材との隙間(7mm)の採り方に注意。  
 詳細は最新版の専用施工マニュアルを参照ください。